

[23/3/2021]

प्रश्न सं. [क. 5803]

तारांकित प्रश्न क्रमांक - 5803


परिशिष्ट 'अ'

प्रदेश में वर्ष 2014 से जनवरी 2021 तक कुल 3,50,397 सड़क दुर्घटनाओं की जानकारी :-

वर्ष	बीओटी	ओएमटी	विभागीय सड़के
2014-15	7944	2088	25589
2015-16	8071	1658	25902
2016-17	7857	1673	25171
2017-18	7478	1868	25417
2018-1	6804	1566	24208
2019-20	6887	1805	23844
2020-21	6589	1149	20889
जन. 2021	710	162	2600



अनु. अधिकारी गृह 3
बी 3 (स.प्र.)


अतिरिक्त पुलिस महानिदेशक
पीटीआरआई, पु.मु. भोपाल

12/3

तारिख 22 कम्ब- 5803

परिशिष्ट 'ब'


प्रश्नाश (ख) खण्ड (क) के संदर्भ में दुर्घटना में घायल तथा मृत व्यक्तियों की जानकारी:-

वर्ष	बीओटी		ओएमटी		विभागीय सड़के	
	घा0	मृ0	घा0	मृ0	घा0	मृ0
2014-2021 (जनवरी)	53044	12962	13207	4344	180638	32763

टोल बुथ की सड़कों पर हुई दुर्घटनाओं में मृतकों का प्रतिशत अन्य सड़कों की तुलना में ज्यादा नहीं है।



अनु. अधिकारी गृह 3
बी 3 (स.प्र.)


अतिरिक्त पुलिस महानिदेशक
पीटीआरआई, पु.मु. भोपाल

12/3

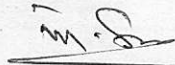
तारिखत ५२७ क्रमांक ५८०३


परिशिष्ट 'स'

(ग) अन्य राज्यों की तुलना में वर्षवार क्रमवार जानकारी निम्नानुसार है।

वर्ष	दुर्घटना के मामले में क्रम	मृतकों के मामले में क्रम
2014	3	6
2015	3	6
2016	2	6
2017	3	6
2018	2	5
2019	2	3

उपरोक्त आंकड़े भारत सरकार द्वारा प्रतिवर्ष प्रकाशित बुक (रोड एक्सीडेंट इन इंडिया) पर आधारित हैं।


अनु अधिकारी गृह पु
बी ३ (स.प्र.)


अतिरिक्त पुलिस महानिदेशक
पीटीआरआई, पु.मु. भोपाल

12/3