

प्रश्नोत्तर से संबंधित परिशिष्ट


परिशिष्ट 'सात'


प्रश्न सं. [क. 3541]

[24/3/2017]

परिशिष्ट-01

YEAR		DEMAND CHILDREN										DEMAND MAHILA										TOTAL		DESPATCHED										AMOUNT (RS)	
		HALW A	MT	BAL A 600GM	MT	T. TON	BAFI	LADDU	KHICHDI 750 GM	T. TON	M T	HALW A	BAL A	KHICHA DI (625)	BARFI	LADDU	KHICHA DI (750)	TOTAL	M T	HALW A	BAL A	KHICHA DI (625)	BARFI	LADDU	KHICHA DI (750)	TOTAL	M.T	VALUE	VAT	TOTAL					
2014-15	47681		23846	24840	96366	25362	12683	12683	50728	147094	47676	23843	24836	25368	12687	12688	147098		5560954757	727551977											6288506734				
2015-16	45011		22506	25626	93143	25639	13932	12820	52391	145534	45013	22506	25627	25642	13933	12821	145541		5500342750	770047987											6270390737				
2016-17	40020		24006	24968	88994	23656	14195	14190	52041	141035	39938	23964	24910	23611	14164	14168	140756		5748719708	804820757											6553540465				
UP TO JAN 17																																			


 (आर. आर. आर.)
 संयुक्त संचालक
 एकीकृत बाल विकास संघ
 मध्य प्रदेश


 अनुभाग अधिकारी
 मध्य प्रदेश शासन,
 महिला एवं बाल विकास विभाग

परिशिष्ट-01

सबला योजनांतर्गत टेकहोम राशन की मांग एवं प्रदाय का वर्षवार विवरण


YEAR	DEMAND SABLA			T. TON	DESPATCHED		AMOUNT (Rs)		
	BAFI 900 GM MT	KHICHDI 900 GM MT	BARFI M.T		KHICHADI (900) M.T	TOTAL	VALUE	VAT	TOTAL
2014-15	19986.463	19986.463	19986.921	39972.926	19986.948	1302348645	170413920	1472762565	
2015-16	21587.214	21587.214	21581.874	43174.428	21581.982	14062783358	196878972	1603157330	
2016-17	17808.672	17808.672	17793.162	35617.344	17793.054	1159398995	162315863	1321714858	
UP TO JAN 17									


R. Singh
 सहायक संचालक
 एकीकृत बाल विकास सम
 मध्यप्रदेश

M. Singh
 (आर.पी.सिंह)
 सहायक संचालक
 एकीकृत बाल विकास सम
 मध्यप्रदेश

विधान सभा अतारांकित प्रश्न क्रमांक 3541 के बिन्दु- (ख) का "परिशिष्ट-02

परियोजना	वर्ष	बच्चों की दर्ज संख्या	पोषण आहार की मांग	प्राप्त	अंतर
आलोट (सम्पूर्ण परियोजना)	2014	15706	468.382	463.744	4.638
	2015	16256	575.333	451.345	123.988
	2016	14858	463.277	494.576	-31.299
	2017 (जनवरी तक)	15750	89.490	86.277	3.213
जावरा ग्रामीण (परियोजना के 60 केन्द्र)	2014	5591	108.876	108.876	00
	2015	6402	325.559	325.559	00
	2016	5904	103.391	103.391	00
	2017 (जनवरी तक)	5894	16.896	16.896	00
योग :-		86361	2151.204	2050.664	100.54


अनुभाग अधिकारी
 मध्यप्रदेश शासन,
 महिला एवं बाल विकास विभाग


 जिला कार्यक्रम अधिकारी
 एकीकृत बाल विकास सेवा
 जिला रतलाम